



Le protocole Dermamelan comprend une préparation à domicile, 1 peeling en centre et un traitement à domicile. Il exerce une **action correctrice** sur les hyperpigmentations, une **action régulatrice** sur la surproduction de mélanine ainsi qu'une **action préventive** limitant le risque d'apparition de nouvelles taches. Ce traitement dépigmentant est particulièrement indiqué pour le **mélasma**, mais peut également être utilisé pour corriger les HPPI (hyperpigmentations post-inflammatoires), notamment chez les phototypes élevés (V et VI).

	MÉLASMA	HPPI
Indications	 <p>Affection cutanée caractérisée par l'apparition de taches brunes ou grisâtres sur le visage (front, nez, pommettes ou lèvre supérieure) causée notamment par des facteurs hormonaux (grossesse, pilule contraceptive), l'exposition solaire ou une prédisposition génétique</p>	 <p>Tache brune apparaissant après une inflammation ou une lésion cutanée</p>
Phototypes	I à VI (sauf les peaux asiatiques)	
Durée de la préparation	3 semaines	
Durée du traitement	4 à 6 mois	
Rendez-vous de suivi	J30 / J60	
Contre-indications	Cf. CONTRE-INDICATIONS GÉNÉRALES	
Consignes pré-traitement	Ne pas s'exposer au soleil ni aux UV artificiels 4 à 6 semaines avant (peau complètement débronzée)	
Consignes post-traitement	<ul style="list-style-type: none"> - RESPECTER LE PROTOCOLE : N'utiliser aucun autre produit sur la zone traitée pendant toute la durée du traitement - Ne pas frotter ni gratter la zone traitée - Ne pas retirer la peau qui pèle ni les croûtes - Ne pas s'exposer au soleil ni aux UV artificiels pendant toute la durée du traitement et jusqu'à disparition complète des signes d'irritation (rougeur, chaleur, picotements, etc.) - Appliquer une crème solaire SPF 50+ chaque matin puis toutes les deux heures en cas d'exposition - Éviter de se maquiller durant la semaine suivant le peeling - Éviter de pratiquer une activité physique durant la semaine suivant le peeling - Ne pas appliquer de produits cosmétiques exfoliants (acides ou grains) ou à base d'alcool, de parfum, d'huiles essentielles, de rétinoïdes ou de vitamine C sur la zone traitée pendant toute la durée du traitement et les 6 semaines suivantes - Ne faire aucun autre soin à domicile ou en institut (ex : gommage, extraction des comédons) sur la zone traitée pendant toute la durée du traitement et les 6 semaines suivantes - Ne pas épiler ou raser la zone traitée pendant toute la durée du traitement et les 6 semaines suivantes - Ne pas se rendre à la piscine, au hammam ou dans un sauna pendant toute la durée du traitement et les 6 semaines suivantes - Ne pas faire d'injections (acide hyaluronique / botox) sur la zone traitée pendant toute la durée du traitement et les 6 semaines suivantes - Ne pas faire de traitement laser ou par EBD sur la zone traitée pendant toute la durée du traitement et les 6 semaines suivantes - Ne pas faire de tatouage sur la zone traitée pendant toute la durée du traitement et les 6 semaines suivantes - Bien s'hydrater : 1,5 à 2 L d'eau par jour 	
Effets indésirables	<ul style="list-style-type: none"> - Érythème - Œdème - Sensation de chaleur - Démangeaisons - Légères picotements - Desquamation - Croûtelles - Pustules (petits boutons blancs) 	<ul style="list-style-type: none"> - Cicatrice hypertrophique - Hyperpigmentation post-inflammatoire - Hypopigmentation - Modification du tonus (fermeté, élasticité, résistance) - Modification de texture - Amincissement cutané - Brûlure - Réaction allergique
Produits à donner	<ul style="list-style-type: none"> - Première consultation (préparation à domicile) : Skinretin 0,3 % / Mesoprotech Melan 130 (Dermamelan Pack)* - J0 : Anti-stress Mask / Dermamelan Treatment (Dermamelan Pack) / Melan Recovery (Dermamelan Pack) - J30 : Dermamelan Home Pack (Dermamelan Treatment + Melan Recovery + Mesoprotech Melan 130) - J60 : Dermamelan Home Pack  <p>Lors de la première consultation, proposer au patient la crème hydratante Mixsoon - Bean Cream</p>	
Tarifs des produits vendus à l'unité	<ul style="list-style-type: none"> - Anti-stress Mask 48 € - Skinretin 0,3 % 87 € 	

* Noter les nom et prénom du patient sur le Dermamelan Pack

DÉROULEMENT



TRAITEMENT AU CENTRE

- Prendre une photo de la zone à traiter avec l'accord du patient
- Demander au patient de retirer ses lentilles de contact s'il en porte et de garder les yeux fermés
- Porter des gants
- Nettoyer la zone à traiter avec une compresse imbibée d'eau micellaire puis sécher en tapotant délicatement avec une compresse
- Protéger les grains de beauté et les verrues avec de la vaseline



- Appliquer la solution purifiante **Oil Removing Solution** à l'aide d'une **compresse**



- Appliquer l'intégralité du masque dépigmentant **Dermamelan Mask** au **pinceau** ou au **doigt**, uniformément, en évitant les ailes du nez, la zone périoculaire et la zone péri-buccale



- Recouvrir avec **Dermamelan Ion Mask** en plaçant la face hydrogel directement sur le peeling
- Faire deux petites découpes aux ciseaux de chaque côté du nez si nécessaire (meilleure adhérence)



Surveillance : **20 minutes**








Temps de pose : **4 heures**



TRAITEMENT À DOMICILE

- Retirer le masque Dermamelan Ion Mask
- Retirer le peeling Dermamelan Mask délicatement à l'aide de mouchoirs en papier
- Rincer abondamment à l'eau tiède en évitant tout contact avec les yeux, le nez et la bouche

Mesoprotech Melan 130	Skinretin 0,3 %	Anti-stress Mask	Melan Recovery	Dermamelan Treatment
				
3 SEMAINES AVANT LE TRAITEMENT PRÉPARATION À DOMICILE 🏠		4 À 6 MOIS APRÈS LE TRAITEMENT TRAITEMENT À DOMICILE 🏠		
J1 - J14	Le / à h	J1 - J10	J11 - J20	J21 - J90
MATIN		MATIN	MATIN	MATIN
1 application quotidienne Mesoprotech Melan 130	APPLICATION DU PEELING DERMAMELAN MASK ET DU MASQUE DERMAMELAN ION MASK	<ul style="list-style-type: none">1 application Anti-stress Mask1 application Melan Recovery1 application Mesoprotech Melan 130	<ul style="list-style-type: none">1 application Melan Recovery1 application Mesoprotech Melan 130	<ul style="list-style-type: none">1 application Dermamelan Treatment (1 pression)1 application Melan Recovery1 application Mesoprotech Melan 130
SOIR		MIDI	MIDI	MIDI
1 application 1/2 Skinretin 0,3 %		<ul style="list-style-type: none">1 application Anti-stress Mask*1 application Melan Recovery1 application Mesoprotech Melan 130	<ul style="list-style-type: none">1 application Melan Recovery1 application Mesoprotech Melan 130	<ul style="list-style-type: none">1 application Melan Recovery1 application Mesoprotech Melan 130
J15 - J21	RETRAIT À DOMICILE 🏠			
MATIN	TEMPS DE POSE : 4 HEURES	SOIR	SOIR	SOIR
1 application quotidienne Mesoprotech Melan 130	<ul style="list-style-type: none">Retirer le masque Dermamelan Ion MaskRetirer le peeling Dermamelan Mask délicatement à l'aide de mouchoirs en papierRincer abondamment à l'eau tiède en évitant tout contact avec les yeux, le nez et la bouche	<ul style="list-style-type: none">1 application Anti-stress Mask1 application Melan Recovery <p>* Si inconfort : appliquer Anti-stress Mask pendant 2 semaines</p>	<ul style="list-style-type: none">1 application Dermamelan Treatment (1 pression)1 application Melan Recovery	<ul style="list-style-type: none">1 application Dermamelan Treatment (1 pression)1 application Melan Recovery
SOIR				
1 application quotidienne Skinretin 0,3 %				
ARRÊT SKINRETIN 0,3 % 2 JOURS AVANT LE TRAITEMENT		DÉPIGMENTATION CONTINUE + RÉGULATION DE L'HYPERPIGMENTATION : Atténuation progressive de la tache Réduction de la synthèse de la mélanine + Action sur l'origine de l'hyperpigmentation		

⚠ Il est impératif de respecter le protocole, de ne faire aucun autre soin et de ne pas s'exposer au soleil ni aux UV artificiels.